

# TELEMAX

Κάντε την ζωή σας πιο εύκολη



**ΚΑΘΑΡΙΣΤΗΣ ΑΕΡΑ Ufesa PF4500**

## ΟΔΗΓΙΕΣ ΧΡΗΣΕΩΣ

Παρακαλούμε διαβάστε προσεκτικά τις οδηγίες χρήσης και φυλάξτε τες για μελλοντική αναφορά. Η εταιρία δεν ευθύνεται για τυχόν τυπογραφικά λάθη και διατηρεί το δικαίωμα αλλαγών χωρίς προειδοποίηση.

Η συσκευή είναι σύννομη με τις οδηγίες ασφάλειας και ηλεκτρομαγνητικής συμβατότητας της ΕΕ.



Αξιότιμε πελάτη, αξιότιμη πελάτισσα  
Συγχαρητήρια για την αγορά σας και καλωσορίσατε στη TELEMAX.  
Σας ευχαριστούμε για την εμπιστοσύνη σας στα προϊόντα μας.

Όπως όλα τα προϊόντα έτσι και αυτό κατασκευάστηκε με βάση την τελευταία λέξη της τεχνολογίας και με τη χρήση αξιόπιστων και σύγχρονων εξαρτημάτων.

Σας παρακαλούμε να αφιερώσετε λίγα λεπτά και να διαβάσετε τις οδηγίες, ώστε να διασφαλίσετε την καλύτερη δυνατή χρήση της συσκευής σας.  
Ευχαριστούμε πολύ!

[www.telemax.gr](http://www.telemax.gr)

2310-417494 & 2310427867

Τεχνική Υποστήριξη: [support@telemax.gr](mailto:support@telemax.gr) (εσωτερικό 2)

## **ΟΔΗΓΙΕΣ ΑΣΦΑΛΕΙΑΣ**

Αυτή η συσκευή μπορεί να χρησιμοποιηθεί από παιδιά ηλικίας από 8 ετών και άνω και άτομα με μειωμένες σωματικές, αισθητηριακές ή διανοητικές ικανότητες ή έλλειψη εμπειρίας και γνώσης, εάν τους έχει δοθεί η επίβλεψη ή οδηγίες σχετικά με τη χρήση της συσκευής με ασφαλή τρόπο και κατανοούν τους κινδύνους εμπλεγμένους. Τα παιδιά δεν πρέπει να παίζουν με τη συσκευή. Ο καθαρισμός και η συντήρηση του χρήστη δεν πρέπει να πραγματοποιούνται από παιδιά χωρίς επίβλεψη.

Αν το καλώδιο τροφοδοσίας είναι κατεστραμμένο, πρέπει να αντικατασταθεί από τον κατασκευαστή, τον αντιπρόσωπο σέρβις του ή από άτομα με παρόμοια ειδικευση, προκειμένου να αποφευχθεί ο κίνδυνος.

Η συσκευή πρέπει να αποσυνδεθεί από το δίκτυο τροφοδοσίας πριν από τον καθαρισμό ή άλλη συντήρηση.

## **ΣΗΜΑΝΤΙΚΕΣ ΠΡΟΕΙΔΟΠΟΙΗΣΕΙΣ**

Αυτή η συσκευή είναι σχεδιασμένη για οικιακή χρήση και δεν πρέπει ποτέ να χρησιμοποιηθεί για εμπορική ή βιομηχανική χρήση υπό οποιεσδήποτε συνθήκες. Οποιαδήποτε λανθασμένη χρήση ή ακατάλληλος χειρισμός του προϊόντος καθιστά την εγγύηση άκυρη.

Πριν συνδέσετε το προϊόν, βεβαιωθείτε ότι η τάση του δικτύου σας είναι ίδια με αυτή που αναγράφεται στην ετικέτα του προϊόντος.

Το καλώδιο σύνδεσης δικτύου δεν πρέπει να μπλέκεται ή να τυλίγεται γύρω από το προϊόν κατά τη χρήση.

Μη χρησιμοποιείτε τη συσκευή ή συνδέετε και αποσυνδέετε την παροχή ρεύματος με τα χέρια και / ή τα πόδια υγρό. Μην τραβάτε το καλώδιο σύνδεσης για να το αποσυνδέσετε ή να το χρησιμοποιήσετε ως λαβή.

Αυτό το προϊόν δεν μπορεί να αντικαταστήσει τον κανονικό αερισμό, την καθημερινή συλλογή σκόνης ή την άντληση πετρελαίου κατά το μαγείρεμα.

**Αφήστε τουλάχιστον 30 cm χώρο στο πίσω μέρος και τις πλευρές του προϊόντος και τουλάχιστον 50 cm πάνω από το προϊόν κατά τη χρήση.**

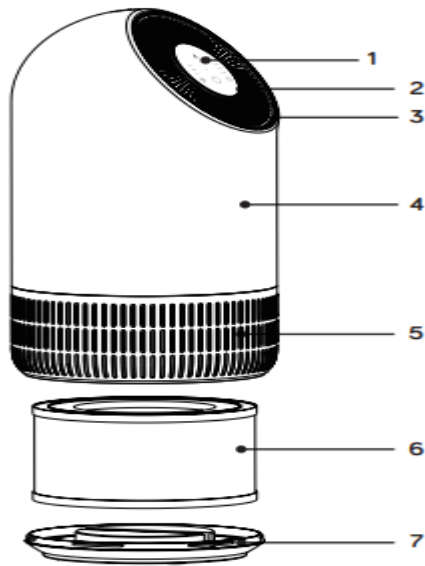
Για να αποφύγετε την τήξη ή τη σύλληψη των πλαστικών μερών, μην τοποθετείτε το προϊόν κοντά σε συσκευές θέρμανσης.

Βεβαιωθείτε ότι το φίλτρο και το κάλυμμα του έχουν τοποθετηθεί σωστά πριν από τη χρήση. Το προϊόν πρέπει να χρησιμοποιείται σε επίπεδη και σταθερή επιφάνεια.

Μη χρησιμοποιείτε εξωτερικά.

Αποσυνδέστε αμέσως το προϊόν από την πρίζα σε περίπτωση βλάβης ή ζημιάς και επικοινωνήστε με μια επίσημη υπηρεσία τεχνικής υποστήριξης. Για να αποφύγετε κάθε κίνδυνο κινδύνου, μην ανοίξετε τη συσκευή. Μόνο εξειδικευμένο τεχνικό προσωπικό από την επίσημη υπηρεσία τεχνικής υποστήριξης μπορεί να πραγματοποιήσει επισκευές στη συσκευή.

**Η TELEMAX αποποιείται κάθε ευθύνη για ζημιές που μπορεί να προκύψουν σε ανθρώπους, ζώα ή αντικείμενα, για μη τήρηση αυτών των προειδοποιήσεων.**



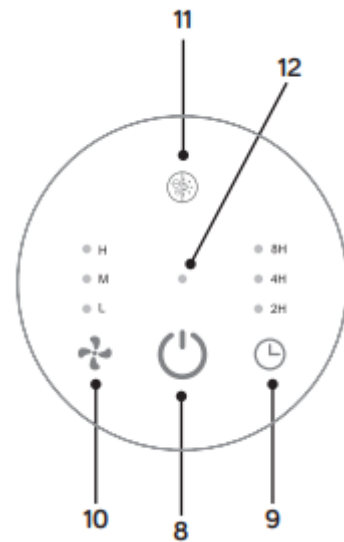
## ΠΕΡΙΓΡΑΦΗ

### Σώμα

1. Πίνακας ελέγχου
2. Φωτισμός
3. Έξοδος αέρα
4. Σώμα
5. Εισαγωγή αέρα
6. φίλτρο
7. Βάση

### Πίνακας Ελέγχου

8. Κουμπί λειτουργίας
9. Κουμπί χρονοδιακόπτη
10. Κουμπί ταχύτητας ανέμου
11. Κουμπί ανιόντων / φωτός
12. Πιλοτικό φως

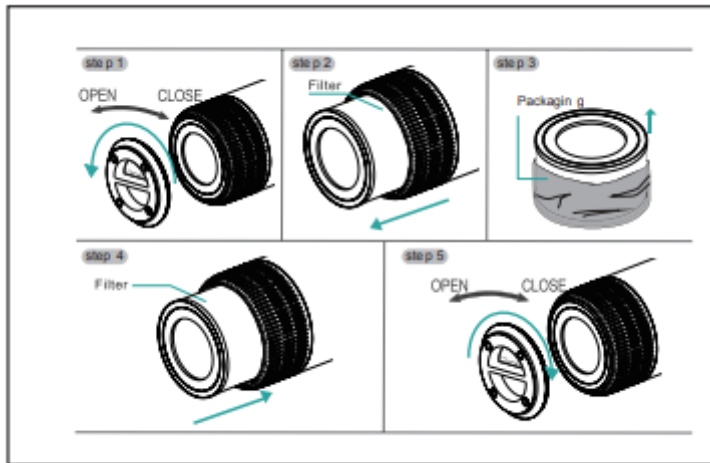


## ΟΔΗΓΙΕΣ ΧΡΗΣΗΣ

### ΠΡΙΝ ΤΗ ΧΡΗΣΗ:

Βεβαιωθείτε ότι η συσκευασία από το φίλτρο έχει αφαιρεθεί (ακολουθήστε τα βήματα για την εγκατάσταση φίλτρου).

## ΕΓΚΑΤΑΣΤΑΣΗ ΦΙΛΤΡΟΥ



Βεβαιωθείτε ότι η συσκευή είναι αποσυνδεδεμένη πριν αφαιρέσετε ή εγκαταστήσετε το φίλτρο.

Ξεβιδώστε το κάτω μέρος και τοποθετήστε το φίλτρο.

### Έλεγχος φωτισμού

Όταν πιέζετε το κουμπί ανιόντων / φωτός (11) μία φορά, ανάβει η λυχνία. Όταν πατάτε το κουμπί ανιόντων / φωτός (11) για δεύτερη φορά, το φως γίνεται ισχυρότερο. Όταν πατάτε για τρίτη φορά το κουμπί ανιόντων / φωτός (11), η λυχνία είναι σβηστή.

### Κουμπί λειτουργίας

Πιέζουμε το κουμπί μια φορά ξεκινά η συσκευή .πιέζουμε ξανά σταματά η συσκευή.

### Κουμπί χρονοδιακόπτη

Πιέζουμε το κουμπί και επιλέγουμε ώρες 2,4,8.

### Κουμπί ταχύτητας ανέμου

Πιέζουμε το κουμπί και επιλέγουμε χαμηλή/μεσαία/υψηλή.

## ΥΠΕΝΘΥΜΙΣΗ ΤΗΣ ΑΝΤΙΚΑΤΑΣΤΑΣΗ ΦΙΛΤΡΟΥ

Όταν το μηχάνημα εντοπίσει ότι το φίλτρο είναι κορεσμένο, η ένδειξη ισχύος θα συνεχίσει να αναβοσβήνει με **κόκκινο χρώμα**. Πατήστε το κουμπί τροφοδοσίας για 7 δευτερόλεπτα για επαναφορά μετά την εγκατάσταση ενός νέου φίλτρου.

## ΣΥΝΤΗΡΗΣΗ ΚΑΙ ΚΑΘΑΡΙΣΜΟΣ

Βεβαιωθείτε ότι το στοιχείο είναι απενεργοποιημένο και αποσυνδεδεμένο πριν ξεκινήσετε τις εργασίες καθαρισμού. Μη βυθίζετε τη μηχανή στο νερό ή σε οποιοδήποτε άλλο υγρό.

Μη χρησιμοποιείτε λειαντικά, διαβρωτικά ή εύφλεκτα καθαριστικά (όπως λευκαντικό ή αλκοόλ) για να καθαρίσετε οποιοδήποτε μέρος της μονάδας.

Μη χρησιμοποιείτε ηλεκτρική σκούπα για να καθαρίσετε το φίλτρο ή να το πλύνετε απευθείας. Στερεώστε το φίλτρο κάτω από το ηλιακό φως τακτικά

Χρησιμοποιήστε ένα μαλακό πανί με ουδέτερο καθαριστικό για να καθαρίσετε τη σκόνη ή τα υπολείμματα από την επιφάνεια της μονάδας και την είσοδο / έξοδο αέρα.

Αφού στεγνώσει τελείως το μηχάνημα, φυλάξτε το σε δροσερό και καλά αεριζόμενο μέρος.

Αν δεν το χρησιμοποιείτε για μεγάλο χρονικό διάστημα, με βάση τα προηγούμενα βήματα, παρακαλούμε κλείστε το μηχάνημα για μερικά λεπτά κατά καιρούς, για να εξασφαλίσετε καλή απόδοση.

Σημείωση: Μην ρίχνετε νερό στο μηχάνημα όταν καθαρίζετε την έξοδο αέρα.



#### ΔΗΛΩΣΗ ΣΥΜΜΟΡΦΩΣΗΣ (EC DECLARATION OF CONFORMITY)

Η συσκευή είναι σύμνομη με όλες τις απαιτήσεις της Ευρωπαϊκής Ένωσης για την ασφάλεια και την ηλεκτρομαγνητική συμβατότητα.

Η δήλωση συμμόρφωσης καθώς και ο τεχνικός φάκελος του προϊόντος, ο οποίος περιλαμβάνει όλα τα πιστοποιητικά καθώς και τις εργαστηριακές δοκιμές, βρίσκεται στα γραφεία της εταιρίας ΝΩΤΑΣ Π. ΑΕΒΕ στο 6<sup>ο</sup> χλμ Χαριλάου-Θέρμης, Θεσσαλονίκη και είναι διαθέσιμος προς έλεγχο σε κάθε εποπτεύουσα αρχή.

#### **Μην πετάτε το προϊόν μαζί με οικιακά απορρίμματα!**



Το σύμβολο αυτό σημαίνει ότι η συσκευή δεν πρέπει να πεταχτεί μαζί με τα υπόλοιπα οικιακά απόβλητα. Αναζητήστε τους ειδικούς κάδους ανακύκλωσης ηλεκτρικών και ηλεκτρονικών συσκευών. Για περισσότερες πληροφορίες, επικοινωνήστε με τις τοπικές αρχές ή με το κατάστημα λιανικής πώλησης της συσκευής

**ΑΡΙΘΜΟΣ ΜΗΤΡΩΟΥ ΠΑΡΑΓΩΓΟΥ ΣΤΟΝ Ε.Ο.ΑΝ: 1349**